

Analyse 2012-2013-2014 des Contrats de Professionnalisation

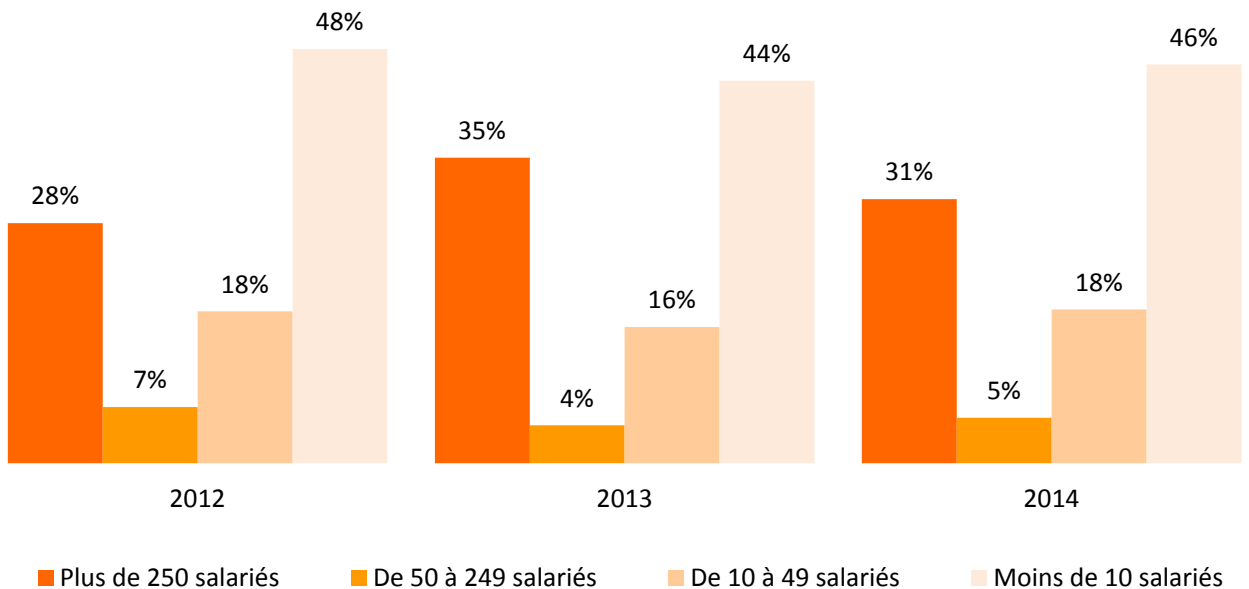
3.434 CP en 2012

3.494 CP en 2013


2.752 CP en 2014

Année	Alpes du Sud	Alpes Maritimes	Bouches du Rhône	Var	Vaucluse
2014	75	899	1277	311	190
2013	107	1056	1696	424	211
2012	165	874	1745	419	231

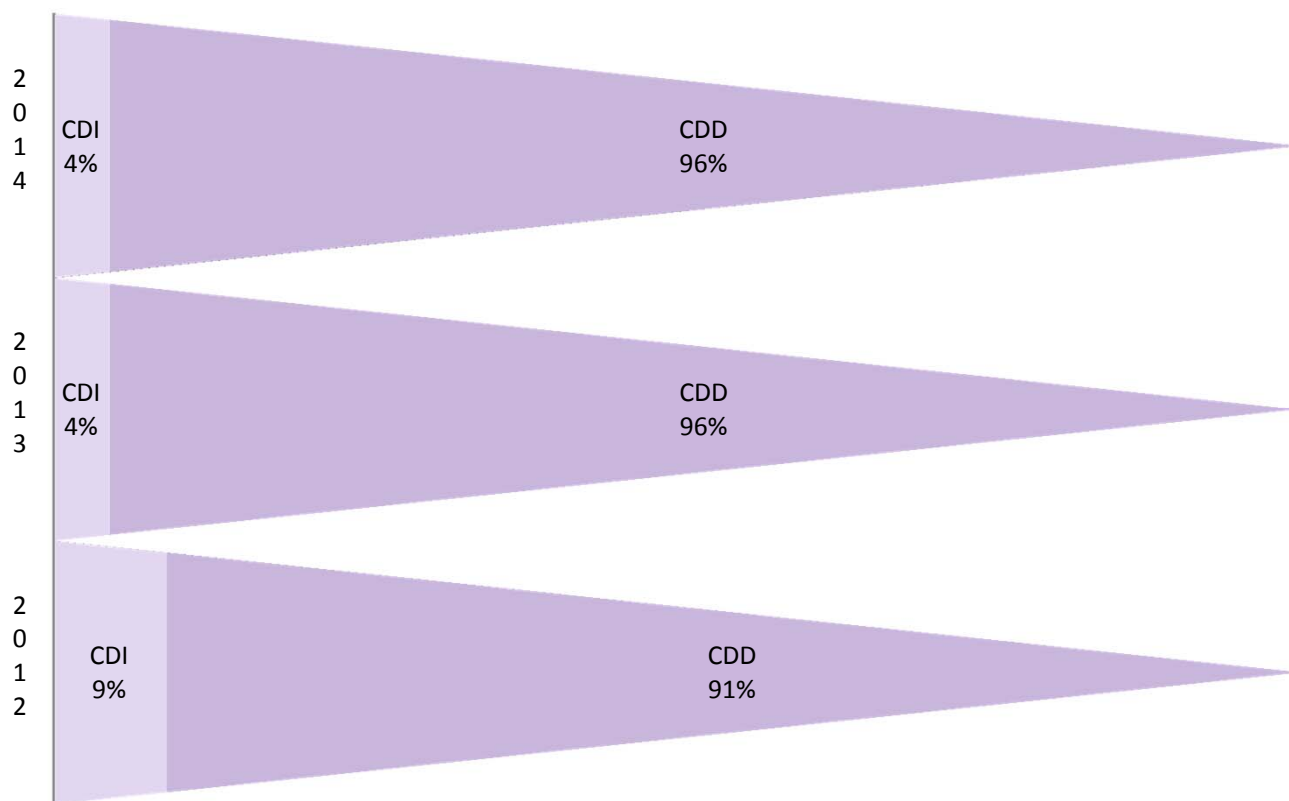
Type d'entreprises



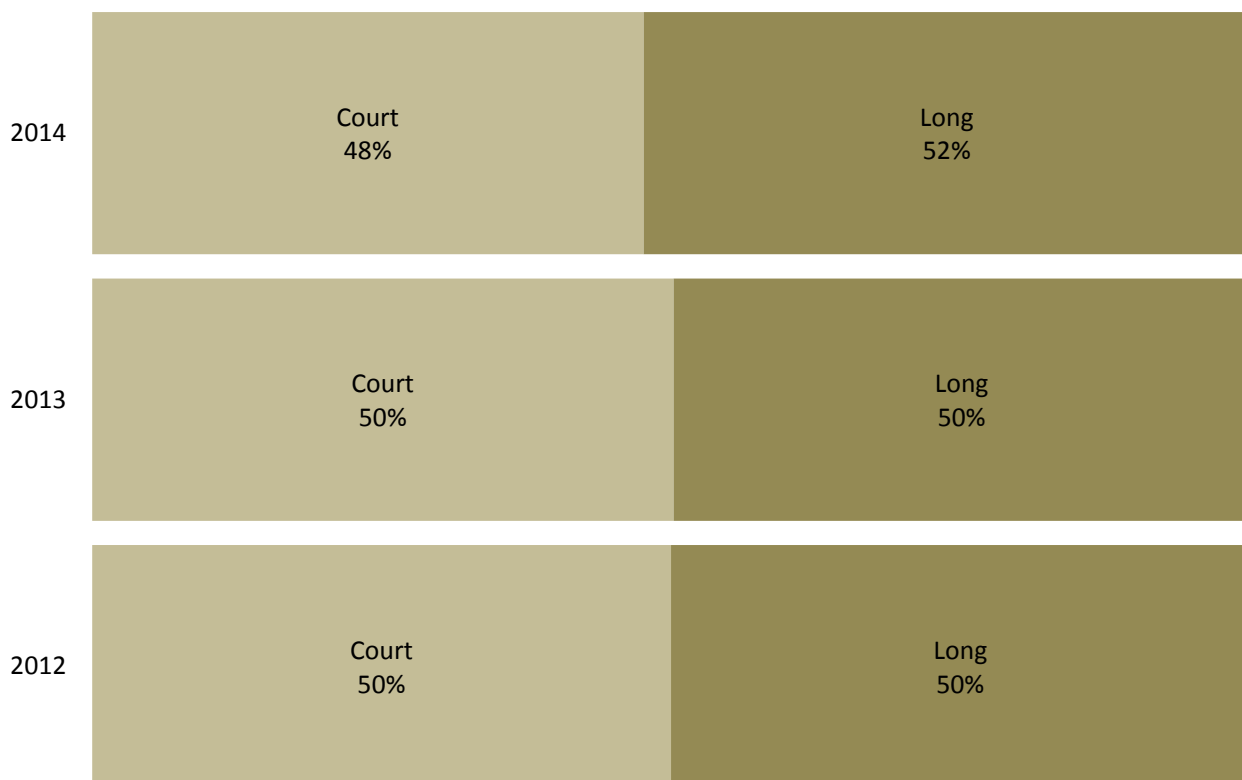
Sexes



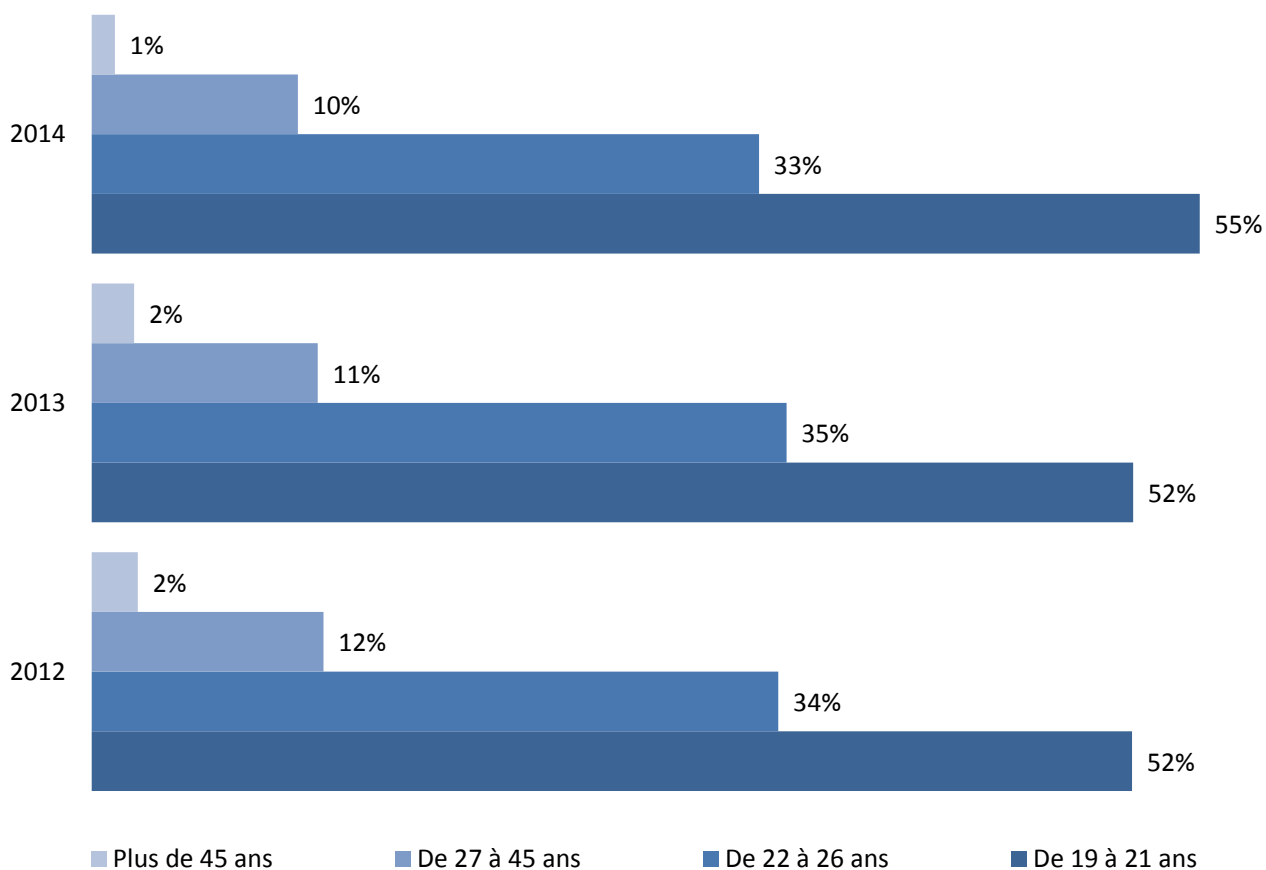
CDD/CDI



Court/Long

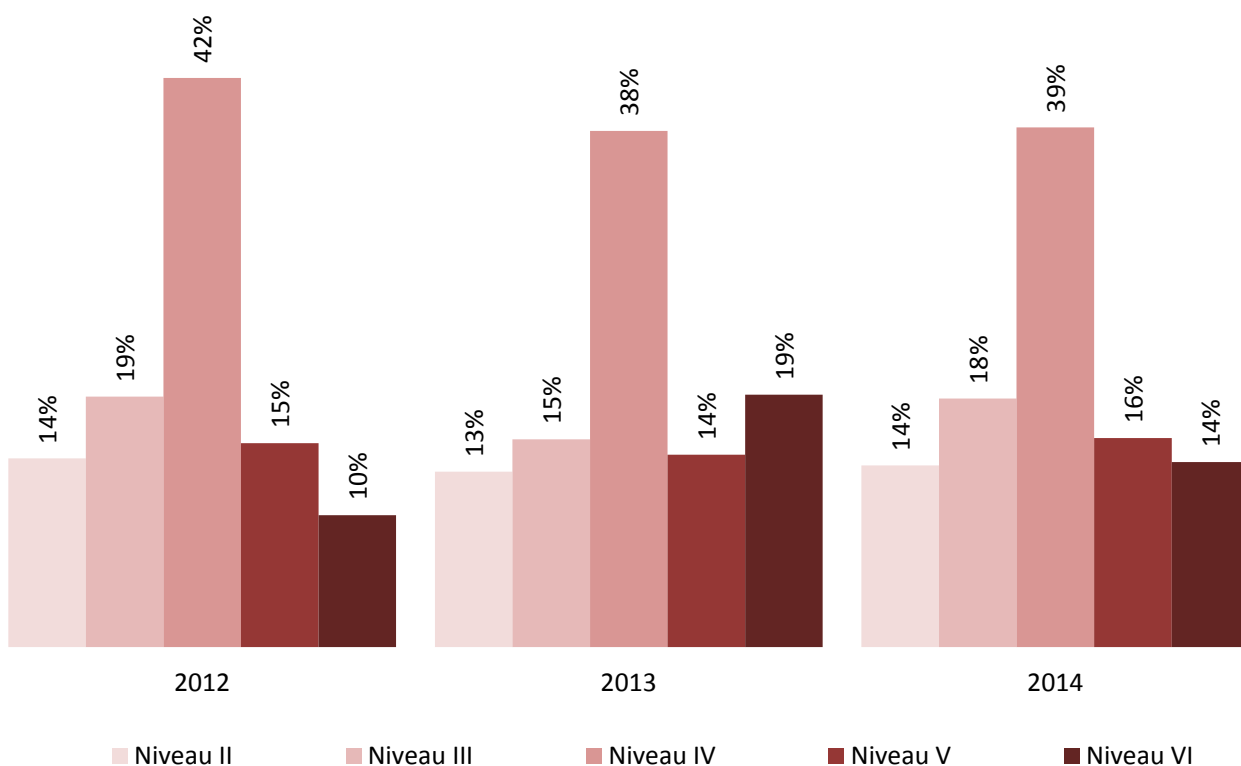


Tranches d'Age



I et II : BAC +3 et plus
 III : BAC +2
 IV : BAC Général ou Brevet
 V : BEP/CAP
 V Bis : Fin de Scolarité 3e
 VI : Fin scolarité avant 3e

Niveaux



TOP 10 Branches Professionnelles

Branches Professionnelles	2012		
	Contrats	%	Entreprises
Interpro	1 093	32%	405
Immobilier	356	10%	308
Services à la Personne	275	8%	32
Ind. Electriques et Gazières	230	7%	19
Habillement	222	6%	167
Expertise Comptable	199	6%	152
Coiffure	180	5%	159
Caisse d'Epargne	129	4%	3
Restauration Rapide	104	3%	75
Prest. de Service	85	2%	40
Fédérations Sportives	82	2%	72

Branches Professionnelles	2013		
	Contrats	%	Entreprises
Interpro	924	26%	343
Services à la Personne	524	15%	36
Ind. Electriques et Gazières	324	9%	13
Immobilier	307	9%	268
Coiffure	293	8%	245
Expertise Comptable	213	6%	177
Habillement	199	6%	147
Restauration Rapide	126	4%	87
Fédérations Sportives	82	2%	65
Papeterie	64	2%	37
Prestataires de Service	60	2%	33

Branches Professionnelles	2014		
	Contrats	%	Entreprises
Interpro	642	23%	296
Services à la personne	443	16%	33
Immobilier	222	8%	200
Coiffure	210	8%	185
Ind. Electriques et Gazières	184	7%	16
Expertise Comptable	181	7%	147
Habillement	167	6%	119
Restauration Rapide	125	5%	87
Fédérations Sportives	63	2%	55
Papeterie	54	2%	56
Prestataires de Service	53	2%	31